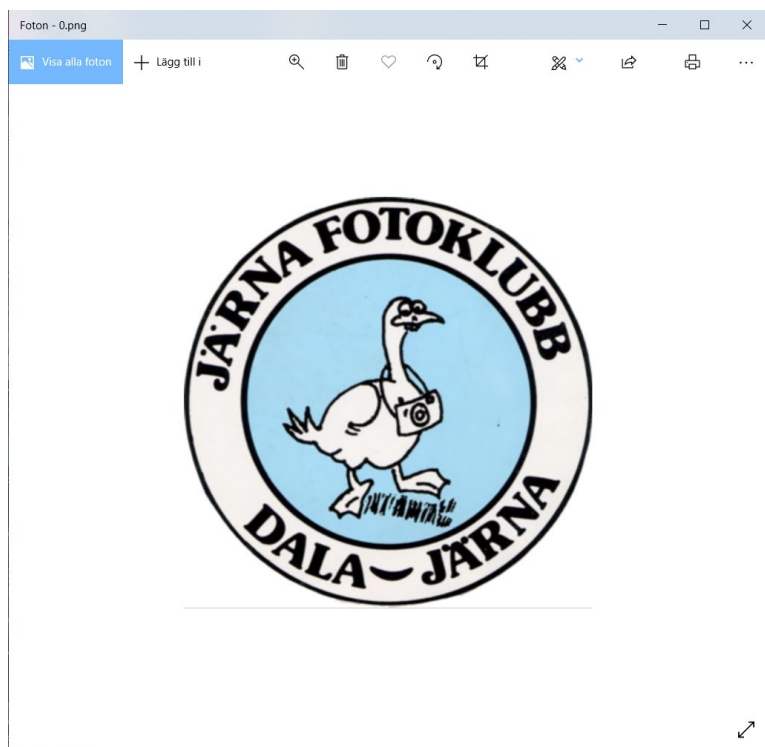



## Hur du ändrar bildstorlek till månadens bild-tävling

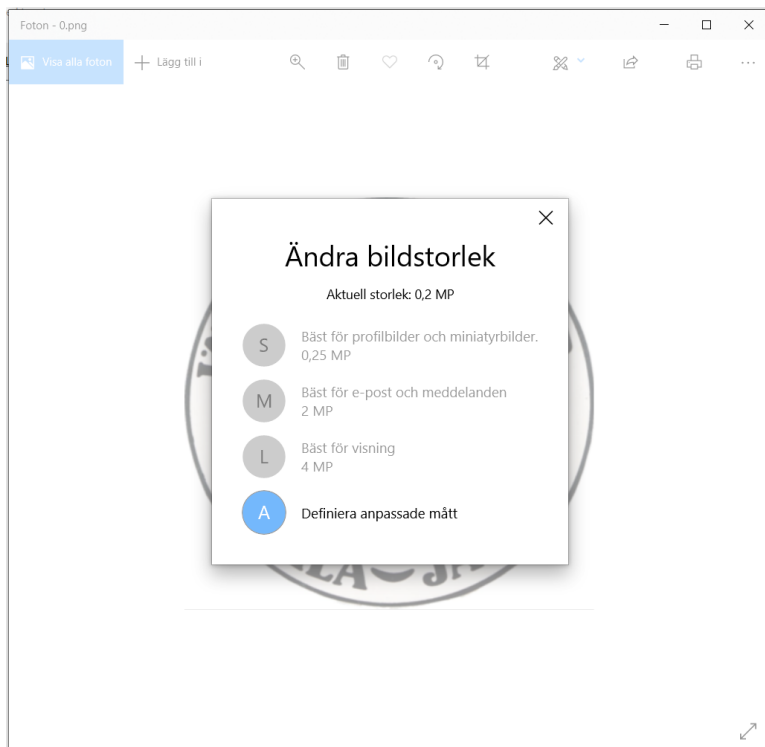
Om du har Windows10 som operativsystem i datorn har du förmodligen också programmet *Foton*.  
Öppna bilden där i.



Högerklicka på bilden och du får upp en meny. Där väljer du *Ändra storlek*.



Sen väljer du *Definiera anpassade mått*.



Sen ändrar du det största måttet till 1024. Se till att rutan vid *Bibehåll bredd-höjd-förhållande* är ikryssad. Klicka sen på *Spara storleksändrad kopia*.

